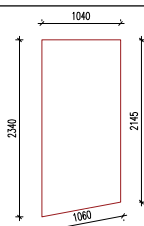
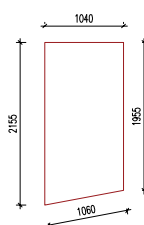
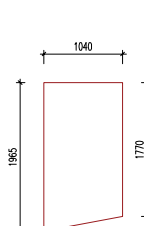
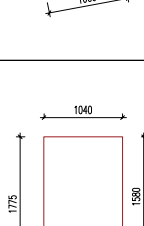


# Výpis PSV PŘÍSTAVBA MŠ LHOTKY, MATEŘSKÁ ŠKOLKA, PARCELA Č. 100, K.Ú. LHOTKY U VELKÉHO MEZIŘÍČÍ

## VÝPIS PRVKŮ DALŠÍCH

Ozn	NÁZEV	Rozměry	Popis	Materiál a barva	Počet kusů		
					stáv. obj.	příst.	Celkem
OS1	POROROŠT	1150x1750	pororošt–pozinkovaný nosný pásek 30x2  –montáž včetně doplňkového příslušenství	Světle šedá	0	1	1
OS2	POROROŠT	300x 32000	pororošt–pozinkovaný nosný pásek 30x2  –montáž včetně doplňkového příslušenství	Světle šedá			
OS3	CONNEX DO RÁMU		connex do rámu, 2xkalené sklo+ fólie, celková min.:tloušťka 10,5mm. –montáž včetně přítlačného profilu a těsnění	světle šedá	0	1	1
OS4	CONNEX DO RÁMU		connex do rámu, 2xkalené sklo+ fólie, celková min.:tloušťka 10,5mm. –montáž včetně přítlačného profilu a těsnění	světle šedá	0	1	1
OS5	CONNEX DO RÁMU		connex do rámu, 2xkalené sklo+ fólie, celková min.:tloušťka 10,5mm. –montáž včetně přítlačného profilu a těsnění	světle šedá	0	1	1
OS6	CONNEX DO RÁMU		connex do rámu, 2xkalené sklo+ fólie, celková min.:tloušťka 10,5mm. –montáž včetně přítlačného profilu a těsnění	světle šedá	0	1	1

Před zahájením výroby všech prvků PSV je nutné ověřit jejich skutečné výrobní rozměry přímo na stavbě.

**ING. ARCH. SOŇA KŘÍBALOVÁ**

projektová činnost ve výstavbě, IČO: 02186497

U Světlé 30, 59401 Velké Meziříčí, tel: 604 982 107